

Fact Sheet

株式会社C&Gシステムズ
(JASDAQ 6633)
2011年第2四半期ファクトシート



■ 株式会社C&Gシステムズ プロフィール

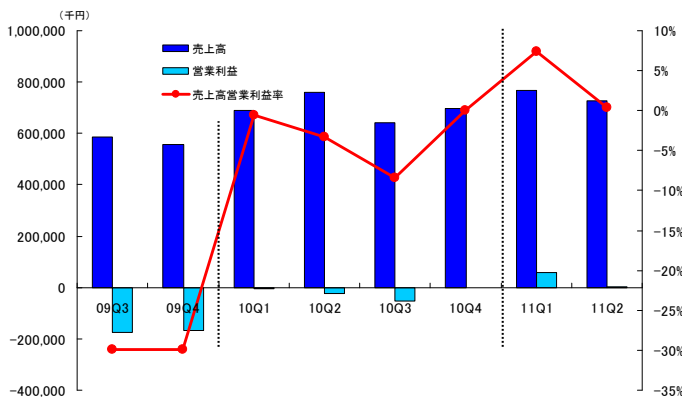
株式会社C&Gシステムズは、共に30年以上の歴史を持つコンピュータエンジニアリング社およびグラフィックプロダクツ社を吸収合併してできた企業です。C&Gシステムズは「世界を築く、創造のソリューション」をテーマに、高度化・多様化する金型製作の現場において、お客様一社々々のニーズや課題を発見し、的確かつ柔軟なソリューション提案によって、皆様のご期待にお応えしてまいります。また国内最大の金型ソリューションメーカーとして、金型モノづくり全体の最適化ソリューションをグローバルに展開し、お客様に更なるご満足いただけるリーディング企業へと進化を遂げてまいります。

■ 主要財務データ(連結)の推移

(単位:千円)

		2007	2008	2009	2010	2011(会計期間)		2011Q2 累計期間
						Q1	Q2	
P/L	売上高	4,376,858	4,132,487	2,488,964	2,792,705	768,759	727,515	1,496,274
	売上原価	1,551,915	1,232,827	715,773	939,227	268,664	248,752	517,416
	販管費	2,885,625	2,908,287	2,412,399	1,927,772	443,191	476,330	917,839
	営業利益	△60,682	△8,627	△639,209	△74,295	56,903	2,373	61,018
	営業外収益	144,366	113,933	134,637	113,273	27,478	25,843	50,459
	営業外費用	127,763	117,071	97,145	103,844	22,718	27,761	47,617
	経常利益	△44,079	△11,766	△601,716	△64,866	61,663	455	63,860
	当期純利益	△639,962	△503,901	△1,248,416	△92,417	23,544	2,084	25,628
B/S	資産合計	6,801,798	5,668,906	4,450,815	3,841,860	3,843,628	3,882,056	3,882,056
	負債合計	2,595,925	2,202,999	2,290,357	1,858,130	1,842,203	1,885,222	1,885,222
	純資産合計	4,205,873	3,465,907	2,160,458	1,983,729	2,001,424	1,996,834	1,996,834

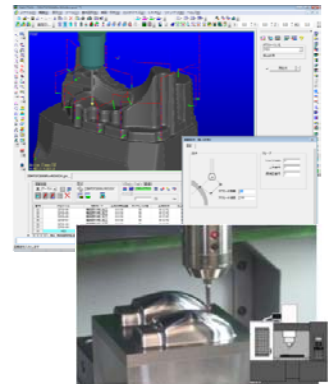
■ 四半期ごとの推移【会計期間】



■ トピックス

CAM-TOOL7.1 「機上計測オプション」をリリース

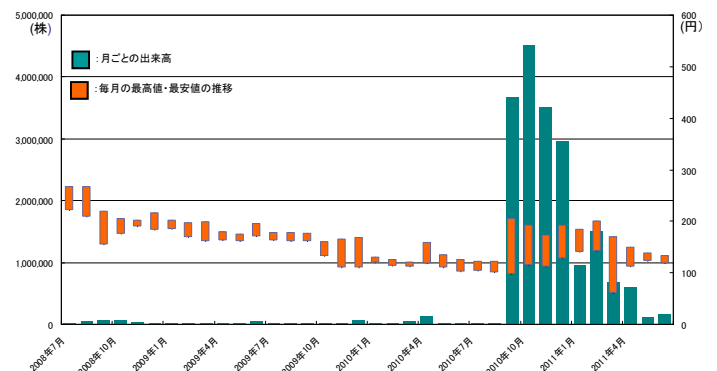
本オプションでは、タッチプローブと呼ばれる器具で加工物を工作機に取り付けたまま任意の点の座標を計測する。加工物を機械から外す必要がないため、再取り付け時に発生する段取り工数や誤差を削減できる。測定結果は検査表として自動保存され、次工程や、顧客への提示に活用できる。



■ 株式情報

2011年6月30日現在

事業年度の末日	毎年12月31日
株式総数	48,000,000株
発行済株式総数	11,982,579株
1単元の株式数	100株
株主数	1,364名
主要株主	株式会社アーク、株式会社エムワイ企画、山口修司、日本生命保険相互会社、従業員持株会、西日本シティ銀行、兼松ケージーケイ、小伏間 次生、大阪証券金融、太期 友里



【IRに関するお問い合わせ】

株式会社C&Gシステムズ 総務部 IR担当 140-0002 東京都品川区東品川2-2-24 天王洲セントラルタワー19階
TEL 03-6864-0777 E-mail: cgs_ir@cgsys.co.jp URL: http://www.cgsys.co.jp/